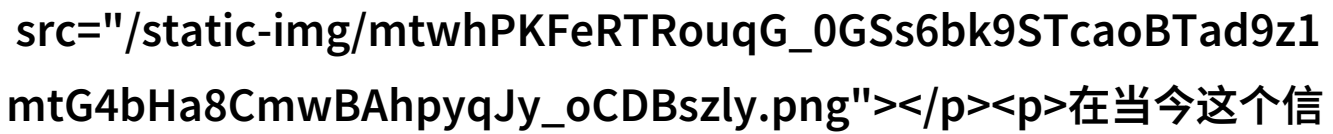


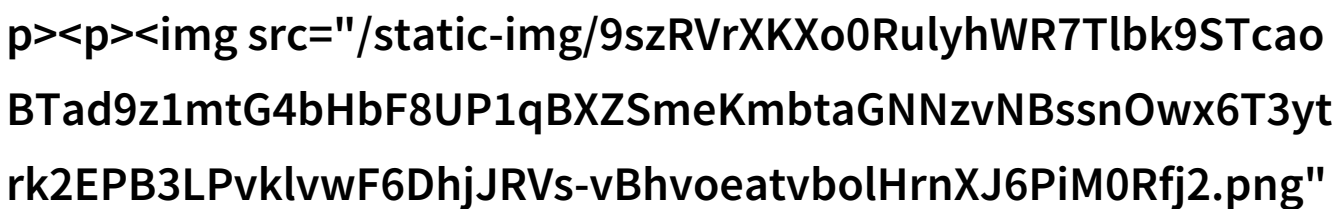
女子日系裸妆视频-轻盈自然的日系裸妆

轻盈自然的日系裸妆技巧：让你也成为视频中的美女

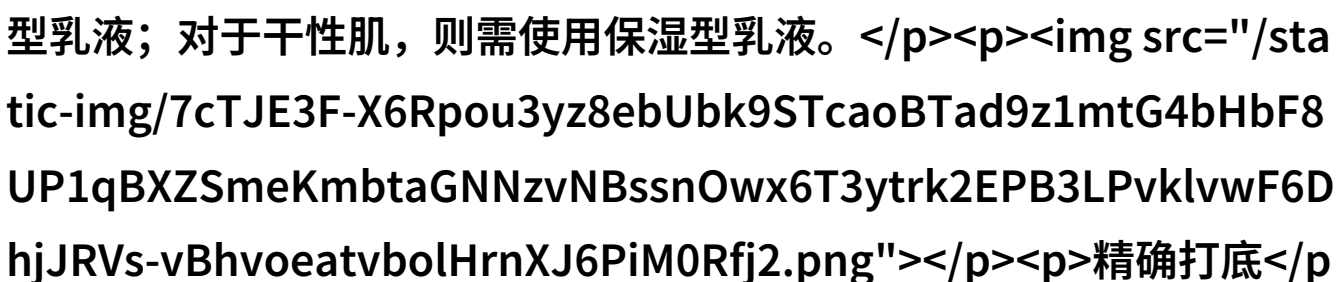


在当今这个信息爆炸的时代，网络上的女子日系裸妆视频如雨后春笋般涌现。这些视频中，美丽的女性们用最简单的手法，将自己的皮肤呈现出光泽亮泽，让人惊叹不已。今天，我们就来探索一下日系裸妆背后的秘密，以及如何运用这套技巧，让自己也能在镜头前闪耀。

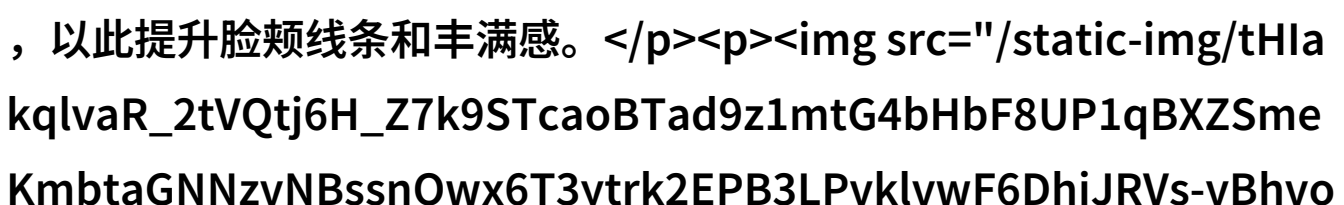
首先要明白的是，“裸妆”并不是真正意义上的“不化妆”，而是指通过使用最自然、最贴合肌肤质地的产品来创造出一种既显露又不张扬的效果。这需要对个人肤质有深入了解，同时选择适合自己皮肤类型的护肤品和彩妆。



基础护理
日系裸妆之所以能够达到如此完美，是因为它们注重了基础护理。在选择护肤品时，要根据自己的皮肤类型选择，不同的问题皮肤应选不同的产品。例如，对于油性肌，应该选用控油型乳液；对于干性肌，则需使用保湿型乳液。

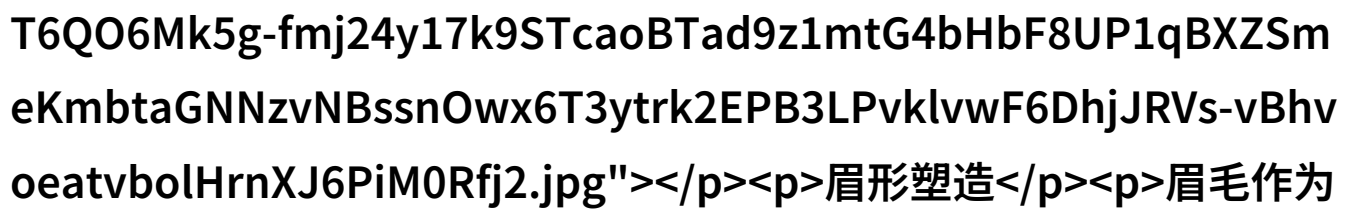


精确打底
打底工作是整个日系裸妆过程中不可或缺的一环。无论是粉底还是BB霜，都要尽量找到与自身颜值相匹配的一个色号，使得整体面部看起来更加均匀透明。如果你的脸颊比较瘦，可以考虑加上一些遮盖膏，以此提升脸颊线条和丰满感。



淡雅化妆
在进行彩

色应用时，要保持色彩饱和度低，这样才能营造出一种非常自然且细腻的手感。此外，无论是眼影还是口红，都应尽量避免过分浓烈或夸张，以免破坏整个装扮的大气氛围。



眉形塑造
眉毛作为脸部表情之一，它可以帮助我们更好地展现自信与魅力。当进行眉形塑造时，最好的方式就是采用轻柔的手法，用眉笔勾勒出一个清晰、流畅但并不过分浓密的弧线，从而增添几分神秘感。

最后一击：唇彩与散粉
使用唇膏或唇釉的时候，应当挑选那些微妙而非鲜艳或者太突出的颜色，以此来增加整体装扮的小资气息。而散粉则用于将眼睛周围区域稍微点缀以增加温暖光泽，同时不要过度，这样做会使整体设计显得更加立体和三维化。

总结来说，女子日系裸妆视频所展示出的那种超凡脱俗却又极具亲切感的情趣，并非偶然，而是一种经过长时间实践洗礼后形成的一套独特技术。这套技术要求每一步都要精准到位，每一步都要符合个人的需求，从而达成一个既优雅又恰到好处的心态状态。

希望以上分享能够为你提供一些启发，让你也能在镜头前展现出那份淡定自信以及温婉迷人的风采！

[下载本文pdf文件](/pdf/372902-女子日系裸妆视频-轻盈自然的日系裸妆技巧让你也成为视频中的美女.pdf)