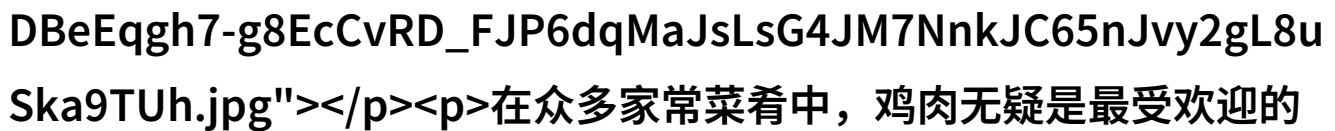


小鸡烤肠的美味诱惑尝鲜家常烤鸡肠

为什么要尝试烤鸡肠？

在众多家常菜肴中，鸡肉无疑是最受欢迎的

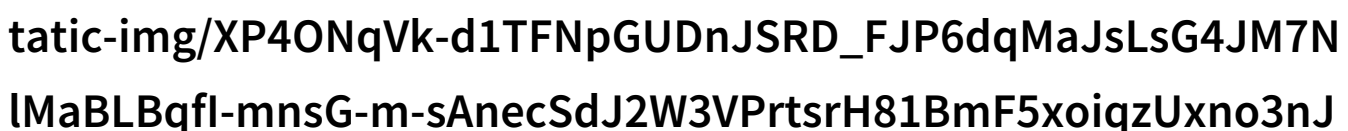
。尤其是在炎热的夏天，冷冻食材显得额外不方便，而新鲜出炉的小鸡则让人垂涎欲滴。今天，我们就来聊一聊如何用简单的手艺，让这些小家伙们变成一道令人难忘的家常佳肴。

准备工作：清洗和剔除内脏

想要制作出

美味的小鸡，你首先需要准备一些基本工具和原材料。当然啦，不同的人可能会有不同的做法，但我们这里将以一种传统且易于操作的方式为例。在这个过程中，确保手部卫生至关重要，因为这可是直接影响到最终产品质量呢！

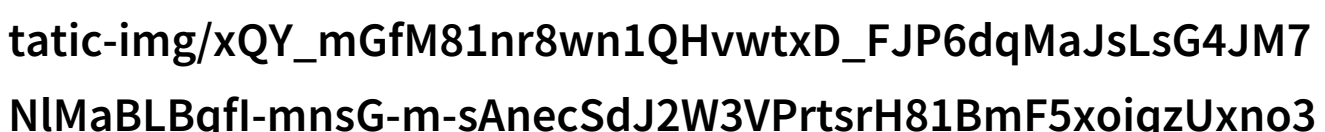
如何合适的小鸡？

选择合适的小鸡也是一个关键步骤。这

不仅涉及到它们是否新鲜、颜色是否健康，还包括它们体型大小是否适合你即将进行的烹饪方法。如果是烤制的话，那么选购一些相对较大的小鸡更为理想，因为这样可以保证它在内部充分煮熟而外皮却保持足够

酥脆。

烹饪技巧：如何调味并避免干燥

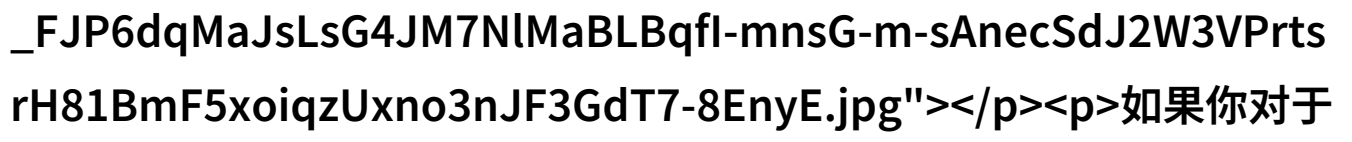
接下来，就到了真正使你的小朋友们变得香气四溢的地方了——调味与烹饪！这里面包含了很多细节，比如

使用哪些调料，以及怎样才能既保持肉质嫩滑又防止过度干燥，这个过程需要耐心和一定程度上的经验积累。

迈开腿让尝尝你的小鸡

的视频



_FJP6dqMaJsLsG4JM7NlMaBLBqfl-mnsG-m-sAnecSdJ2W3VPrts
rH81BmF5xoiqzUxno3nJF3GdT7-8EnyE.jpg"></p><p>如果你对于上述步骤还有所疑虑或者想要深入了解每一步具体操作，可以去观看那些关于“迈开腿让尝尝你的小Chicken”的视频。这些视频通常会展示详细的手工技巧，从切割内脏到最后那份完美地金黄色的表皮，每一步都能帮你更加明确自己的动作，同时还能从专业厨师那里学到更多实际操作上的技巧。</p><p>最后的品鉴：享受家庭团聚时光</p><p>当一切准备妥当之后，就是最期待的一刻——品尝！围坐在餐桌旁，一边品着刚出炉的小炒酸菜，一边分享着彼此之间的情感，这就是生活中的乐趣所在。在这样的氛围里，即使是一顿简单但精致的大餐，也能成为人们回忆中的宝贵时刻之一。</p><p>下载本文pdf文件</p>