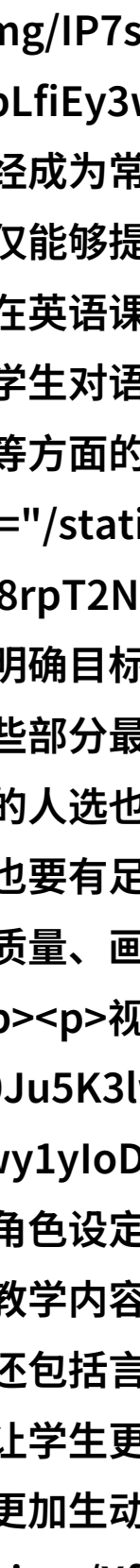


英语课代表视频展示提升英语学习兴趣

为什么在英语课上插英语课代表的视频？




在现代教育中，采用多媒体教学已经成为常态。尤其是在网络信息爆炸的今天，利用视频作为学习资源不仅能够提高学生的学习兴趣，还能有效地帮助他们理解和记忆知识点。在英语课上插英语课代表的视频正是这种思路的一种应用，它可以激发学生对语言学习的热情，并通过视觉化方式加深对语言表达、语音模仿等方面的理解。

如何制作这样的视频内容？



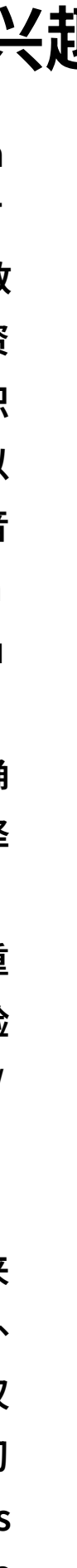
制作这类视频首先需要明确目标和目的。老师或教师通常会根据课程内容和学生需求来确定哪些部分最为关键，然后设计相应的情景或者角色扮演。此外，选择合适的人选也是非常重要的一环，因为他们需要具备较好的语言能力，同时也要有足够的表现力，以便更好地吸引观众。在录制过程中，注重声音质量、画面清晰度以及节奏感，这些都将直接影响到最终观看体验。

视频中的角色如何塑造？



在构建这个虚拟世界时，可以采用不同的角色设定，比如说教授、同学或者甚至是不同国家的人物，以此来丰富教学内容。这些建立起来的人物形象应当具有鲜明性，不仅限于外表，还包括言行举止，以及与其他人物互动时的情绪变化。这样做不仅能够让学生更容易识别，而且还能增加观影体验中的趣味性，使得学习变得更加生动有趣。

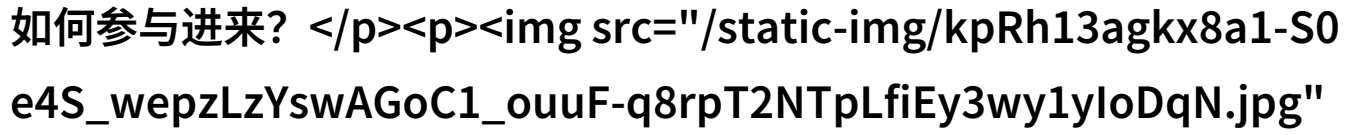
视频中的情境设置



情境设定同样重要，它们通常是围绕某个特定的主题，如商务谈判、旅游交流等而设计。这些场景应当真实可信，让人感觉自己置身其中，从而产生共鸣。当涉及到实际使

用的时候，无论是书写还是口头表达，都能借助这些情境去加强记忆和理解力。这一点对于提升学生们独立思考能力至关重要。

学生如何参与进来？



为了最大化地发挥这一教学方法带来的效果，我们应该鼓励并且提供给学生参与创作机会。这可以通过分组讨论、角色扮演活动或者自主编写剧本等形式进行实现。而且，在观看完教室内拍摄完成后的短片后，可以组织小组讨论，让大家分享自己的感受和所学到的东西，这样的互动式教学往往比单一讲授更能吸引年轻人的注意力。

未来的发展趋势

随着技术不断进步，如5G网络、大数据分析等新工具出现，将进一步推动我们对“在英语课上插英语课代表的视频”这一理念进行优化。在未来的教育环境中，我们可能会看到更多个性化推荐系统，一旦个人偏好被识别，就能够自动生产符合其需求量级的教材或辅导材料。这无疑将大大提高了效率，同时也使得每个孩子都能得到精准匹配、彼此独特的地理位置上的“最佳答案”。

[下载本文pdf文件](/pdf/613156-英语课代表视频展示提升英语学习兴趣.pdf)