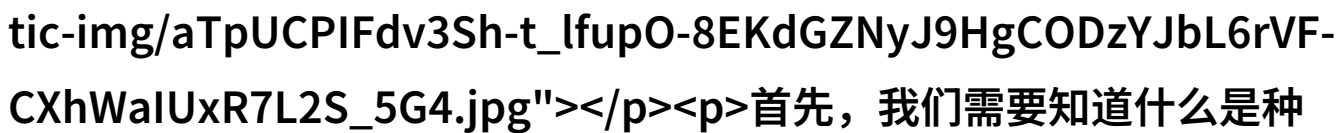
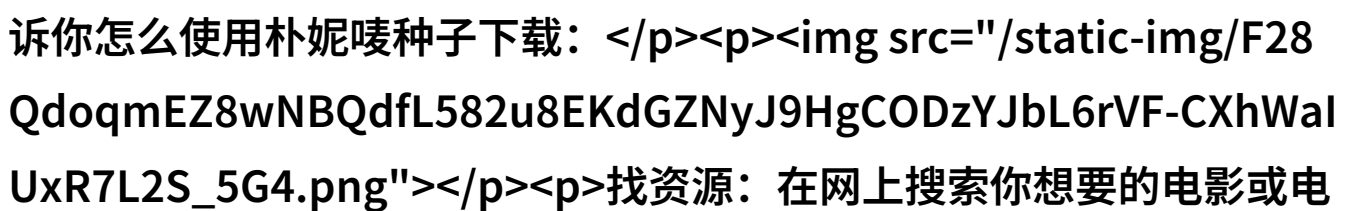


朴妮唛种子下载我来教你怎么轻松搞定

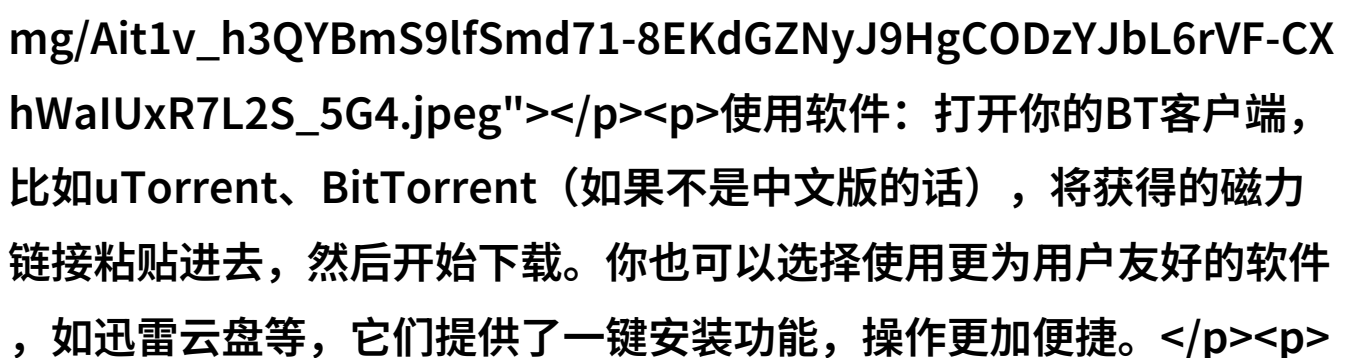
你好！今天我要和大家分享一个超实用的秘密武器——朴妮唛种子下载。这个工具对于爱好者来说简直太重要了，它可以帮助我们快速找到并下载自己喜欢的电影、电视剧或者音乐。

首先，我们需要知道什么是种子下载？简单来说，种子文件就是一种包含了所需数据以及获取其他部分数据信息的特殊文件。在网络上，你可能会听到很多人提到“BT种子”、“磁力链接”等，这些都是用来获取资源的方式，而朴妮唛种子的作用就是让这些复杂的事情变得易如反掌。

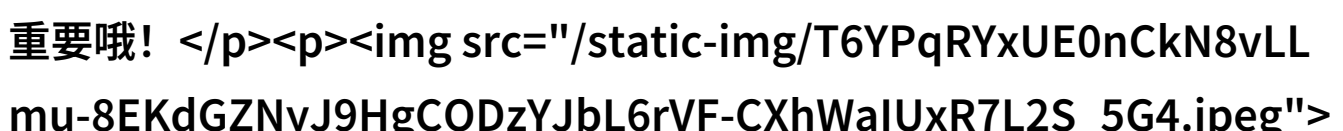
接下来，让我告诉你怎么使用朴妮唛种子下载：

找资源：在网上搜索你想要的电影或电视剧名称，通常会有很多相关结果出现。你可以通过搜索引擎、专门的影音论坛或者社交媒体平台来找到你的心仪作品。

获取链接：一旦找到合适的内容，你需要得到其对应的磁力链接。这通常是通过点击某个按钮或者从帖子的作者那里直接拿到的。如果不熟悉，可以查阅一些教程学习如何识别有效的磁力链接。

使用软件：打开你的BT客户端，比如uTorrent、BitTorrent（如果不是中文版的话），将获得的磁力链接粘贴进去，然后开始下载。你也可以选择使用更为用户友好的软件，如迅雷云盘等，它们提供了一键安装功能，操作更加便捷。

等待完成：这个过程中，你需要耐心地等待。速度取决于多个因素，包括你的互联网速度、其他人的上传速度以及系统负载。有些作品可能几分钟内就能完成，有些则可能耗时几个小时甚至几天，所以准备充分很重要哦！



</p><p>播放享受：一旦下载完成，你就可以直接观看了。按照自己的喜好选择解析度和格式，从而保证最佳视听体验。</p><p>最后，如果遇到问题，比如无法连接服务器或者检测到病毒，请不要急着放弃，一般情况下，这些问题都有解决办法。在网络上寻求帮助，或许还能学到更多新技能呢！</p><p>希望这篇文章能帮到你，如果还有任何疑问或想了解更多关于技术方面的问题，也欢迎留言讨论！</p><p>下载本文pdf文件</p>