
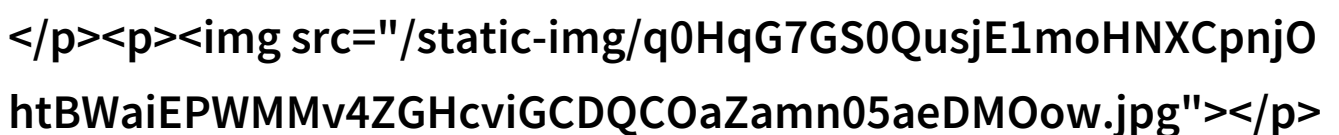


30分钟亲自一面揭秘美容膜使用技巧与效果

30分钟亲自一面：揭秘美容膜使用技巧与效果

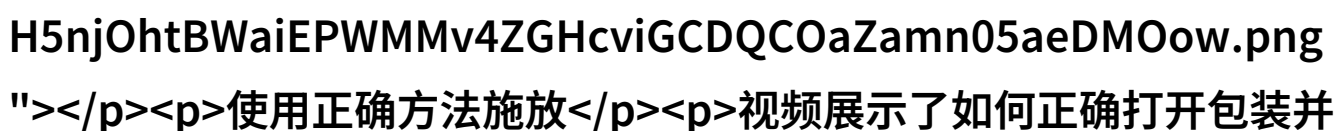
选择合适的面膜

在视频中，观众可以看到不同类型的面膜被推荐用于不同的肌肤问题。选择正确的面膜对于达到最佳效果至关重要。例如，对于干燥和敏感肌肤，可以选用含有滋润成分如蜂蜜、乳脂或甘油等面的护理品。



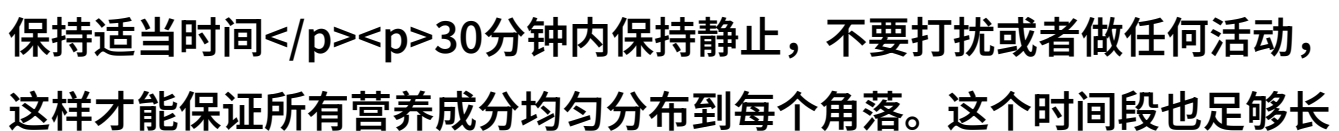
准备清洁肌肤

面膜在应用之前需要一个干净光滑的肌肤作为基础。这意味着在使用前，用户应该进行彻底的清洁，以去除污垢和妆容。此外，轻柔地按摩皮肤可以促进血液循环，有助于更好地吸收后续产品。



使用正确方法施放

视频展示了如何正确打开包装并将面膜平铺在脸上。在施放时要注意不要撕裂或压碎面膜，这可能导致刺激或不必要的痛感，并且破损后的产品可能无法发挥其预期作用。



保持适当时间

30分钟内保持静止，不要打扰或者做任何活动，这样才能保证所有营养成分均匀分布到每个角落。这个时间段也足够长，让深层活性成分充分进入皮肤细胞，从而产生显著改善效果。



积极参与后续护理

使用完毕后，将剩余精华液轻拍至手背，然后涂抹全身其他部位，如颈部、肩膀以及手臂，以确保所有营养都得到最大化利用。此外，可结合日常护理产品继续维持皮肤健康状态。

分享个人体验与反馈

最终，分享自己的使用体验是提升个人

美学生活质量的一部分。通过社交媒体平台分享照片和心得，或是在论坛上讨论所获得结果，有助于建立社区支持，同时也有利于品牌了解市场需求，为未来的产品开发提供参考数据。